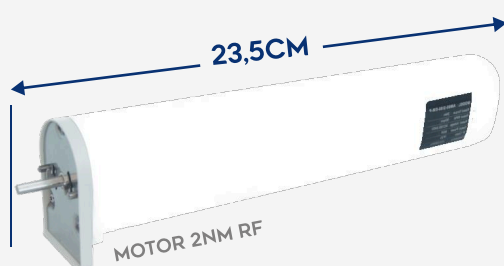

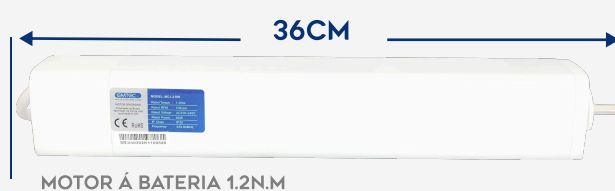



CORTINA ROMANA DE TETO

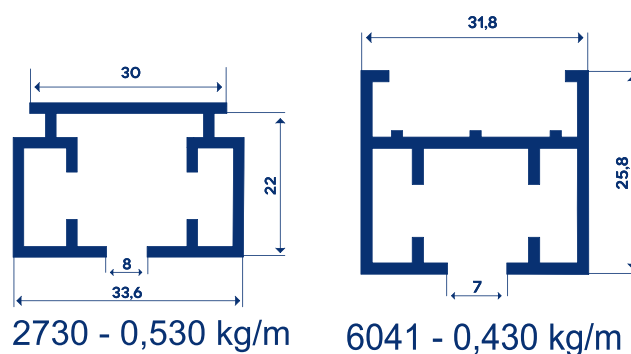


MOTORIZAÇÃO

| Motores | Torque (Nm) | Alimentação (V) | Potência (W) | Velocidade (RPM ou cm/s) | Capacidade (kg) | Dimensões: comprimento x altura x espessura | Perfis compatíveis | Regulagem | Acionamentos |
|-------------------------------------|-------------|------------------------|--------------|--------------------------|-----------------|---|--------------------|------------|-----------------------------------|
| 1.2Nm Flex (MC1.2 Flex) | 1.2Nm | 110V – 220V (autovolt) | 80W | 100rpm / 12cm/s | 90kg | 341 x 62,5 x 52mm | Alpex 2730/6041 | Eletrônica | Manual, Botoeira, Radiofrequência |
| À Bateria 1.2Nm | 1.2Nm | DC 5V | 40W | 100rpm / 12cm/s | 72kg | 360x50x50mm | Alpex 6041 | Eletrônica | Manual, Radiofrequência |
| Wi-Fi 1.2Nm Super Silencioso | 1.2Nm | 100 – 240V (autovolt) | 65W | 100rpm / 12cm/s | 90kg | 290 x 62,5 x 52mm | Alpex 2730/6041 | Eletrônica | Manual, Radiofrequência e Wi-Fi |
| 2Nm RF | 2Nm | 110V – 220V (autovolt) | 80W | 80rpm | 120 kg | 235x65x50mm | Alpex 2730 | Eletrônica | Manual e Radiofrequência |



OPÇÕES DE TRILHO PARA CORTINA ROMANA DE TETO



OPÇÕES DE KITS PARA CORTINA ROMANA DE TETO

CJ COMPONENTES DE CORTINA TRADICIONAL 1 POR METRO (MTR-TRI)

COD. (K1MT)



CARRINHO DESLIZANTE PARA TRILHO MOTORIZADO (MTR-TRI/ TRI-ALPX)

COD. CAR1-TRI
10 PEÇAS



SUPORTE DE TETO IMPORTANDO PARA TRILHO MOTORIZADO (MTR-TRI)

COD. SUPT-TRI
1 PEÇA



CORREIA DENTADA PARA TRILHO MOTORIZADO (MTR-TRI/ TRIALPX)

COD. CRD-TRI
2 METROS

CJ INSTALAÇÃO PARA TRILHO DE CORTINA (LATERAL) 1 POR MOTOR (ENG-TRI)

COD. (KITML-TRI)



ENGRENAGEM DO MOTOR(EM70/ 2NM) PARA TRILHO (MTR-TRI)

COD. ENG-TRI
2 PEÇAS



PUXADOR PRINCIPAL COM RODINHAS PARA TRILHO MOTORIZADO (MTR-TRI/ TRI-ALPX)

COD. PUXPR-TRI
1 PEÇA



SUPORTE DE TETO IMPORTADO PARA TRILHO MOTORIZADO (MTR-TRI)

COD. SUPT-TRI
2 PEÇAS


CJ INSTALAÇÃO PARA TRILHO DE CORTINA (LATERAL) 1 POR MOTOR - (ENG-TRI/FW)

COD. (KITML/FW)



ENGRENAGEM DO MOTOR (MC1.2 FLEX / MC1.2 RW) PARA TRILHO (MTR-TRI)

COD. ENG-TRI/FW
2 PEÇAS



PUXADOR PRINCIPAL COM RODINHAS PARA TRILHO MOTORIZADO (MTR-TRI/ TRI-ALPX)

COD. PUXPR-TRI
1 PEÇA



SUPORE DE TETO IMPORTADO PARA TRILHO MOTORIZADO (MTR-TRI)

COD. SUPT-TRI
2 PEÇAS

CJ COMPONENTES DE CORTINA TRADICIONAL 1 POR METRO - (TRI-ALPX)

COD. (K1MT/ALPX)



SUPORE DE TETO NACIONAL PARA TRILHO MOTORIZADO (TRI-ALPX)

COD. SUPTBR-TRI/ALPX



CORREIA DENTADA PARA TRILHO MOTORIZADO (MTR-TRI/ TRI-ALPX)

COD. CRD-TRI
2 METROS



CARRINHO DESLIZANTE PARA TRILHO MOTORIZADO (MTR-TRI/ TRI-ALPX)

COD. CAR1-TRI
10 PEÇAS

CJ INSTALAÇÃO PARA TRILHO DE CORTINA (LATERAL) 1 POR MOTOR - (ENG-TRI/ALPX)

COD. KITML/ALPX



ENGRENAGEM DO MOTOR (MC1.2 FLEX / MC1.2 RW) PARA TRILHO (TRI-ALPX)

COD. ENG-TRI/ALPX
2 PEÇAS



SUPORE DE TETO NACIONAL PARA TRILHO MOTORIZADO (TRI-ALPX)

COD. SUPTBR-TRI/ALPX
2 PEÇAS



PUXADOR PRINCIPAL COM RODINHAS PARA TRILHO MOTORIZADO (MTR-TRI/ TRI-ALPX)

COD. PUXPR-TRI
1 PEÇA

CJ INSTALAÇÃO PARA TRILHO DE CORTINA (LATERAL) 1 POR MOTOR - (ENG- TRI/BT)

COD. (KITML/BT)



ENGRENAGEM DO MOTOR (MC1.2 BT) PARA TRILHOS (TRI-ALPX / TRI-EXT)

COD. ENG-TRI/BT
2 PEÇAS



SUPORE DE TETO NACIONAL PARA TRILHO MOTORIZADO (TRI-ALPX)

COD. SUPTBR/ALPX
2 PEÇAS



PUXADOR PRINCIPAL COM RODINHAS PARA TRILHO MOTORIZADO (MTR-TRI/ TRI-ALPX)

COD. PUXPR-TRI
1 PEÇA

SOLUÇÕES EMTECO PARA ACIONAMENTO



MILANO

- Tela Acrílica
- Acabamento Black Piano
- Tratamento Anti Riscos
- Garantia Até 3 Anos*
- Com 1, 6 ou 16 Canais
- Certificação Anatel
- Tipo de bateria: CR2032 3V
- Frequência: 433.92MHz
- Alcance 80m S/ obstáculos
- Garantia Emteco de qualidade



- Tela Touch Screen -
- Em Liga de Zinco -
- Tratamento Anti Riscos -
- Personalizável -
- Tipo de bateria: CR2450 3V -
- Garantia Até 3 Anos* -
- Frequência: 433.92MHz -
- Caixa Premium -
- Com 1, 6 ou 16 Canais -
- Certificação Anatel -
- Alcance 80m S/ obstáculos -
- Garantia Emteco de qualidade -



CONTROLE REMOTO DE PAREDE



- Tipo de bateria: GP 3V 27A -
- Corrente de funcionamento: $\leq 10\text{mA}$ -
- Potência de funcionamento: $\leq 10\text{mW}$ -
- Frequência: 433.92MHz -
- Modulação de radiofrequência: ASK -
- Temperatura de funcionamento: $-20^{\circ}\text{C} \sim +55^{\circ}\text{C}$ -
- Disponível com 1 ou 2 Canais -
- Cores disponíveis preto ou Branco -
- Alcance 80m S/ obstáculos -
- Garantia Emteco de qualidade -



CONTROLE BASIC

- Polietileno
- Branco
- Melhor custo benefício;
- Acionamento 1 canal;
- Tipo de bateria: AAA*2 (3V)
- Frequência: 433.92MHz
- Alcance 80m S/ obstáculos
- Garantia Emteco de qualidade

BOTOEIRA / CONTATO SECO



- Aplicação principal: Persianas Elétricas
- Para fixação em caixas padrão 4x2"
- Composto por placa, suporte e Interruptor
- Interruptor Liga/Desliga/Liga Unipolar
- Acabamento Acetinado (fosco)

Contato B
5A com carga resistiva em 250V~

Contato Q
15A com carga resistiva em 120V~
10A com carga resistiva em 250V~

CONTROLE REMOTO LINHA

Light

- Versões para 2 ou 15 Canais
- Abertura por porcentagem
- Luz de led indicadora
- Tipo de bateria: AAA*2 (3V)
- Alimentação 3.0V
- Frequência: 433.92MHz
- Garantia Emteco de qualidade
- Alcance 50m S/ obstáculos





ARTUR FERNANDES
Fundador e diretor da EMTECO

Inovação em Movimento desde 2009.

Referência em soluções de automação para residências e empresas, a EMTECO se destaca pela especialização em soluções tecnológicas que dão movimento e segurança para Persianas, cortinas, toldos, fechaduras digitais e Telas de projeção. Desde o primeiro contato até o pós-venda, nossa equipe altamente qualificada oferece um atendimento personalizado e soluções sob medida para cada cliente e treinamento contínuo de nossas soluções.

CONHEÇA MAIS
ATRAVÉS DO QR CODE:



AV. MONTEMAGNO, 2170 - VILA FORMOSA
03371-000 SÃO PAULO - SP

CONTATO: (11) 2365 3559
WHATSAPP COMERCIAL: (11) 2365 3559
WHATSAPP SAC: (11) 945887861

 @EMTECOMOTORES
 /EMTECOMOTORES
 EMTECO MOTORES
 /EMTECOMOTORES
 /EMTECOMOTORES
 /EMTECOMOTORES

EMTECOMOTORES.COM.BR