


CORTINA ROMANA



MOTORIZAÇÃO								
Motores	Alimentação (V)	Velocidade (RPM ou cm/s)	Dimensões	Regulagem	Capacidade (kg)	Altura Máxima	Acionamentos	Automação
Motor 6NM Eletrônico	110V ou 220V	28rpm	35x510mm	Eletrônico	21kg	12m	Radiofrequência	HUB RF ou Wi-Fi
Motor 6NM Mecânico	110V ou 220V	28rpm	35x700mm	Mecânico	21kg	5m	Botoeira ou Radiofrequência	Cabeada, HUB RF ou Wi-Fi
Motor 6NM Bivot	Bivolt	28/33rpm	35x700mm	Bivolt	21kg	2m	Botoeira ou Radiofrequência	Cabeada, HUB RF ou Wi-Fi
Motor 10NM Mecânico	110V ou 220V	14rpm	35x700mm	Mecânico	35kg	5m	Botoeira ou Radiofrequência	Cabeada, HUB RF ou Wi-Fi
Motor 10NM Eletrônico	110V ou 220V	14rpm	35x510mm	Eletrônico	35kg	5m	Radiofrequência	HUB RF ou Wi-Fi
Motor 13Nm Bivolt	Bivolt	14/16rpm	35x680mm	Bivolt	45kg	3m	Botoeira ou Radiofrequência	Cabeada, HUB RF ou Wi-Fi




MOTOR 6NM ELETRÔNICO




MOTOR 10NM MECÂNICO



MOTOR 6NM MECÂNICO



MOTOR 10NM ELETRÔNICO



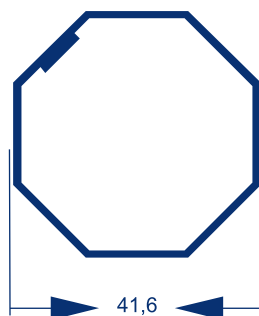
MOTOR 6NM BIVOLT



MOTOR 13NM BIVOLT

OPÇÕES DE TUBO PARA CORTINA ROMANA

ALPEX - 3372
0,530 KG/M



TUBO
OCTOGONAL
40MM

OPÇÕES DE KITS PARA CORTINA ROMANA

CJ INSTALAÇÃO IMP PH50MM PARA MOTOR 6/10N

COD. (KPH50 6/10)



COROA PARA TUBO DE 40MM
PARA PERSIANA EXTERNA

COD. COR40
1 PEÇA



CURSOR PARA TUBO DE 40MM
PARA PERSIANA EXTERNA

COD. CUR40
1 PEÇA



SUPORTE EMBORRACHADO
REDONDO BOBINA PH50

COD. SPER-PH50
1 PEÇA



SUPORTE DE MOTOR
EMBORRACHADO QUADRADO
PARA BOBINA PH50

COD. SMEQ-PH50
1 PEÇA




BOBINA PARA PH
50MM

COD. B-PH50
3 PEÇAS



SUPORTE PARA BOBINA
PH50

COD. SB-PH50
3 PEÇAS



PONTEIRA PARA TUBO DE 40MM
PARA PERSIANA EXTERNA

COD. PON40
1 PEÇA

SOLUÇÕES EMTECO PARA ACIONAMENTO



MILANO

- Tela Acrílica
- Acabamento Black Piano
- Tratamento Anti Riscos
- Garantia Até 3 Anos*
- Com 1, 6 ou 16 Canais
- Certificação Anatel
- Tipo de bateria: CR2032 3V
- Frequência: 433.92MHz
- Alcance 80m S/ obstáculos
- Garantia Emteco de qualidade



- Tela Touch Screen -
- Em Liga de Zinco -
- Tratamento Anti Riscos -
- Personalizável -
- Tipo de bateria: CR2450 3V -
- Garantia Até 3 Anos* -
- Frequência: 433.92MHz -
- Caixa Premium -
- Com 1, 6 ou 16 Canais -
- Certificação Anatel -
- Alcance 80m S/ obstáculos -
- Garantia Emteco de qualidade -



CONTROLE REMOTO DE PAREDE



- Tipo de bateria: GP 3V 27A -
- Corrente de funcionamento: $\leq 10\text{mA}$ -
- Potência de funcionamento: $\leq 10\text{mW}$ -
- Frequência: 433.92MHz -
- Modulação de radiofrequência: ASK -
- Temperatura de funcionamento: $-20^{\circ}\text{C} \sim +55^{\circ}\text{C}$ -
- Disponível com 1 ou 2 Canais -
- Cores disponíveis preto ou Branco -
- Alcance 80m S/ obstáculos -
- Garantia Emteco de qualidade -



CONTROLE BASIC

- Polietileno
- Branco
- Melhor custo benefício;
- Acionamento 1 canal;
- Tipo de bateria: AAA*2 (3V)
- Frequência: 433.92MHz
- Alcance 80m S/ obstáculos
- Garantia Emteco de qualidade

BOTOEIRA / CONTATO SECO



- Aplicação principal: Persianas Elétricas
- Para fixação em caixas padrão 4x2"
- Composto por placa, suporte e Interruptor
- Interruptor Liga/Desliga/Liga Unipolar
- Acabamento Acetinado (fosco)

Contato B
5A com carga resistiva em 250V~

Contato Q
15A com carga resistiva em 120V~
10A com carga resistiva em 250V~

CONTROLE REMOTO LINHA

Light

- Versões para 2 ou 15 Canais
- Abertura por porcentagem
- Luz de led indicadora
- Tipo de bateria: AAA*2 (3V)
- Alimentação 3.0V
- Frequência: 433.92MHz
- Garantia Emteco de qualidade
- Alcance 50m S/ obstáculos





ARTUR FERNANDES
Fundador e diretor da EMTECO

Inovação em Movimento desde 2009.

Referência em soluções de automação para residências e empresas, a EMTECO se destaca pela especialização em soluções tecnológicas que dão movimento e segurança para Persianas, cortinas, toldos, fechaduras digitais e Telas de projeção. Desde o primeiro contato até o pós-venda, nossa equipe altamente qualificada oferece um atendimento personalizado e soluções sob medida para cada cliente e treinamento contínuo de nossas soluções.

CONHEÇA MAIS
ATRAVÉS DO QR CODE:



AV. MONTEMAGNO, 2170 - VILA FORMOSA
03371-000 SÃO PAULO - SP

CONTATO: (11) 2365 3559
WHATSAPP COMERCIAL: (11) 2365 3559
WHATSAPP SAC: (11) 945887861

 @EMTECOMOTORES
 /EMTECOMOTORES
 EMTECO MOTORES
 /EMTECOMOTORES
 /EMTECOMOTORES
 /EMTECOOMOTORES

EMTECOMOTORES.COM.BR