


# ESTEIRA PARA INTEGRADA P.P.U.



Esteira montada Pronta Para Uso:  
com palhetas, contrapeso com vedação,  
suportes de fixação, discos alinhadores,  
tubo octogonal e motor.

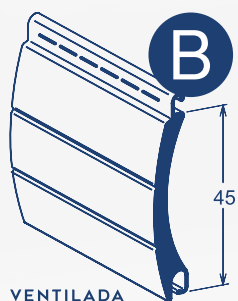
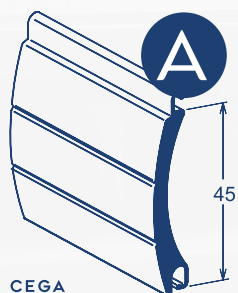
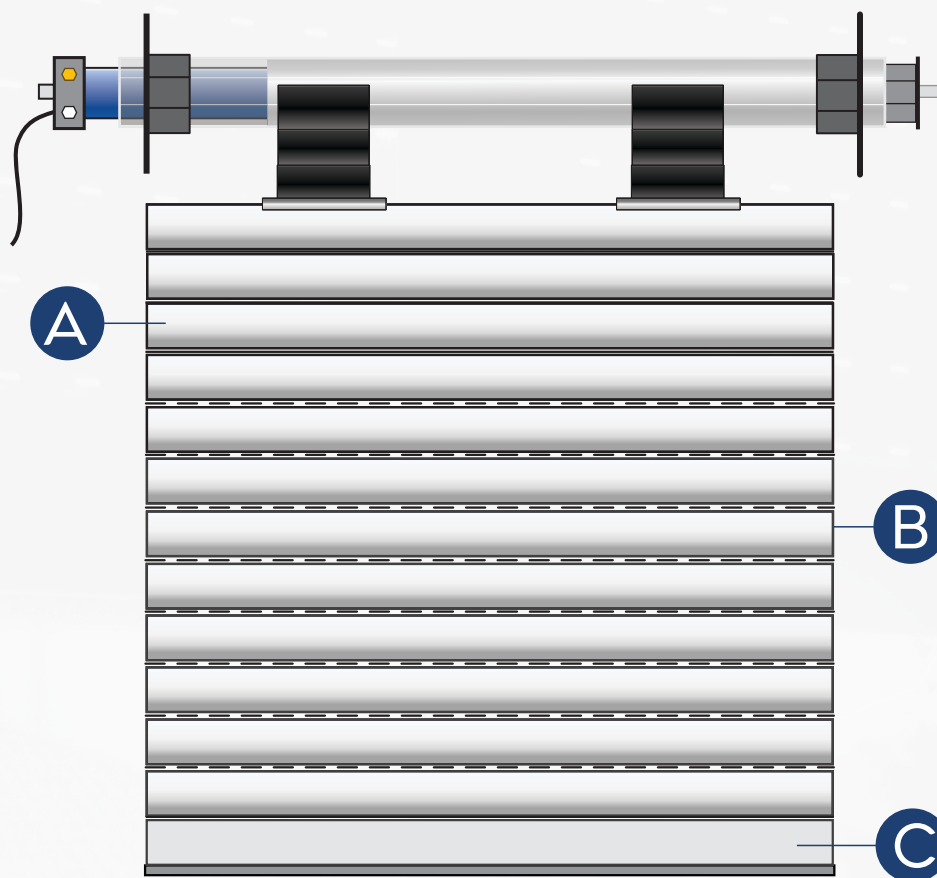
- Menor tempo de instalação;
- Menor dependência de mão de obra local;
- Melhor custo benefício com redução de perdas e sucata;
- Logística facilitada



RECEBA MONTADA  
E APLIQUE



## ESTEIRA PARA INTEGRADA P.P.U.



### PALHETAS DE ALUMÍNIO

COR	CÓDIGO
BRANCO	RAL9016
PRETO	RAL9005
GRAFITE	RAL7024
CINZA	RAL9007
BRONZE	103
CHAMPANHE	101
MADEIRA CASTANHA	
MADEIRA CLARA	
MADEIRA DOURADA	

9 CORES DE PALHETAS  
PASSO 45MM  
PESO 97G/M, 2.2KG/M<sup>2</sup>  
DENSIDADE DO PU 60-65KG/M<sup>3</sup>  
PALHETAS POR METRO 22.2/M  
COMPRIMENTO 5800MM



### TERMINAL DE PALHETAS (PERFIL DE CONTRAPESO)

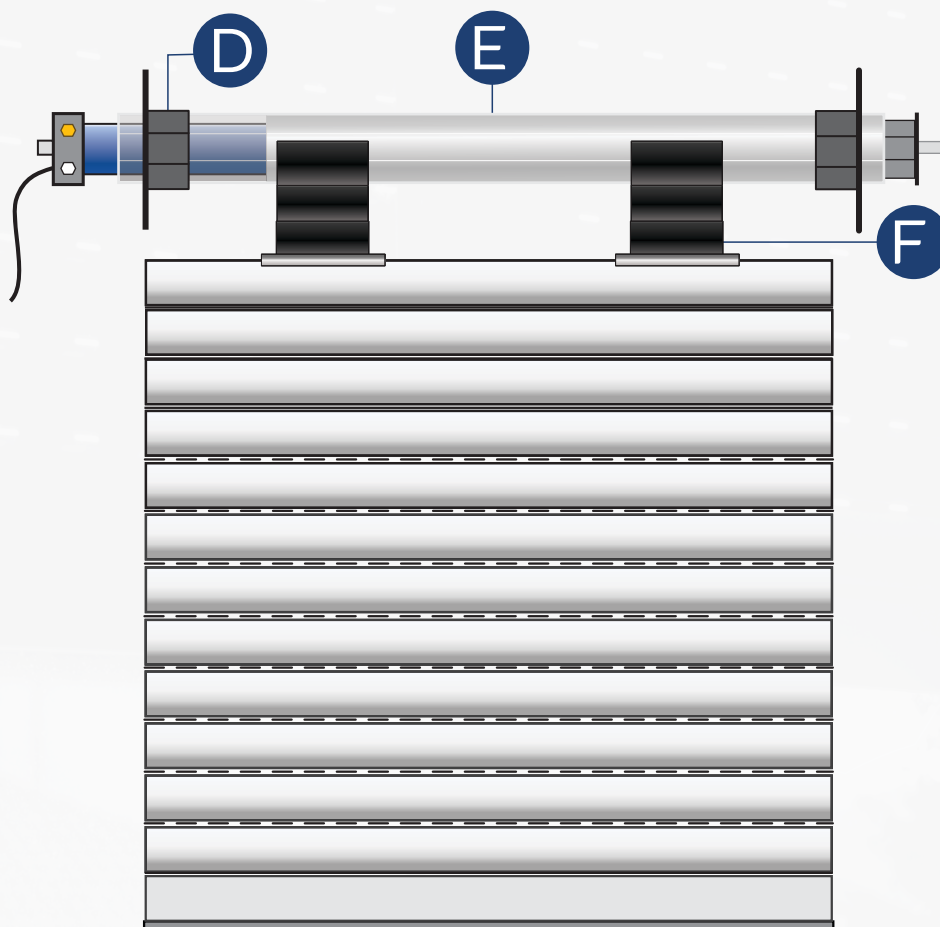
COR

BRANCO
PRETO
GRAFITE
CINZA
MARROM
BRONZE


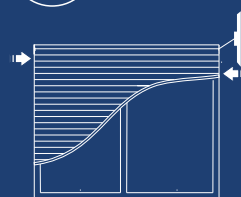
CONTRAPESO COM  
VEDAÇÃO.



# ESTEIRA PARA INTEGRADA P.P.U.



## D DISCOS ALINHADORES


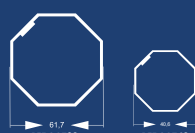


MEDIDAS	ALTURA MÁXIMA
190X60	3000MM
170X60	2690MM
158X60	2270MM
135X60	1400MM
158X40	2440MM
135X40	1650MM

REDUZ CUSTOS, TEMPO DE INSTALAÇÃO E ATRITO ENTRE AS PALHETAS, AUMENTANDO A VIDA ÚTIL DA PERSIANA.

## E TUBO OCTOGONAL TUBO GALVANIZADO OCTOGONAL 40 & 60MM

Alta resistência à corrosão. O tubo já vem usinado, eliminando a necessidade de ajustes e adaptações, o que reduz a complexidade da instalação e economiza tempo.





Ø40 X 0,5 X 5800MM  
Ø60 X 0,6 X 5800MM

## FIXADORES DE ESTEIRA

### RÍGIDO

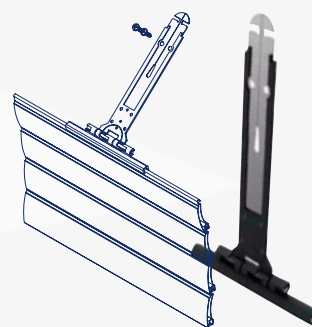
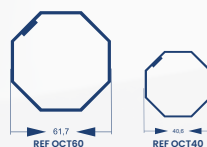
SISTEMA ANTIVANDALISMO  
ENCAIXA EM TUBOS OCTOGONAIS  
NYLON + 30% FIBRA DE VIDRO  
IDEAL PARA SISTEMA ANTIESMAGAMENTO



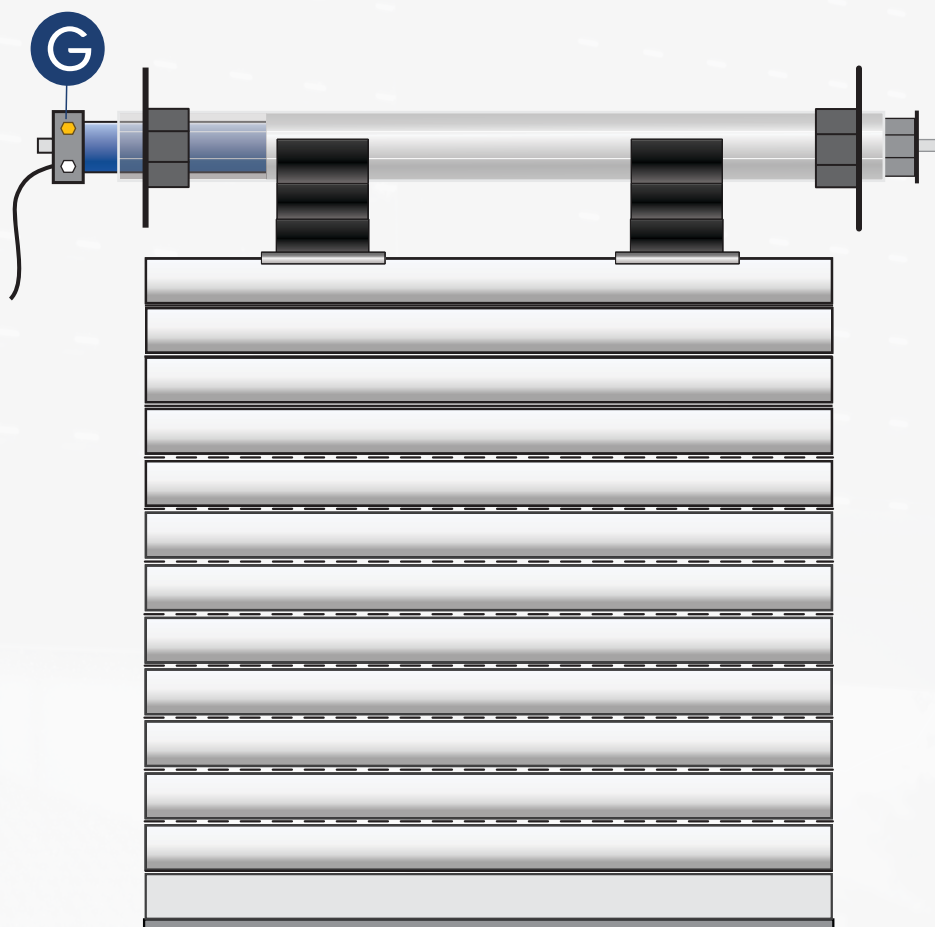
100X152MM

### F

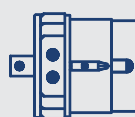
EMBORRACHADO  
FITA EM AÇO INOX  
NYLON 6 POLIAMIDA  
+ NYLON 66  
COM FIBRA DE VIDRO  
15CM X 11CM



## ESTEIRA PARA INTEGRADA P.P.U.



### MOTORES



10NM Até 23Kg / 13NM Até 30Kg / 20NM Até 45Kg / 50NM Até 115Kg



Motores para transformar seus projetos de esquadrias em soluções inteligentes e práticas.

Algumas de nossas tecnologias: Sistema Antiesmagamento, Wi-Fi, Easy Plug, Comando socorro e Bivolt



Google Home



BIVOLT




EASY  
PLUG





# EMTECO



Google Home



BVOLT



EASY  
PLUG

SAIBA MAIS!

SEMPRE EM MOVIMENTO